

## تطبيق AFAS Pocket: كيف تطلب إجازة؟ (موظف مباشر)

ما الذي تحتاج إليه؟  
- هاتفك المحمول

### انتبه:

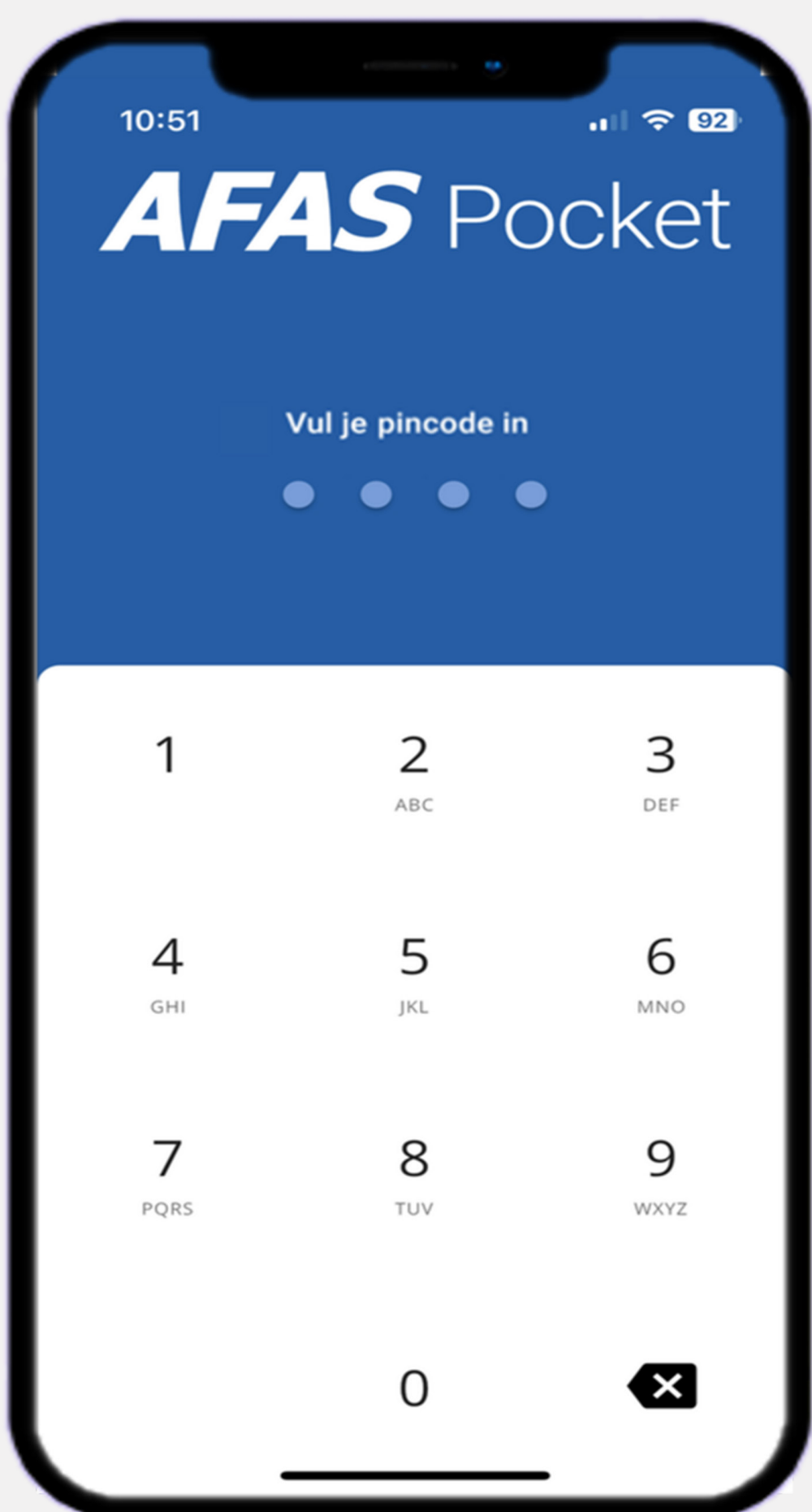
ناقش جميع طلبات الإجازة مع مديرك.  
إذا وافق مديرك على طلبك، فيجب عليك إرساله بنفسك عبر تطبيق MyAFAS.

## أين يمكنني طلب إجازة؟

نوع الإجازة	ما الذي يجب عليّ فعله؟
Vakantie verlof	ترسل الطلب إلى مديرك، *هل تعمل في Hago Zorg أو في أحد المشاريع المشتركة؟ بعد ذلك، بصفتك موظفًا، ترسل طلب الإجازة الخاص بك عبر تطبيق ORTEC ESS.
Bijzonder verlof (zie cao) & Calamiteiten verlof	ترسل الطلب إلى مديرك.
Betaaid & onbetaald ouderschapsverlof	ترسل الطلب عبر الموقع الإلكتروني myafas.vebego.com
Geboorteverlof & aanvullend geboorteverlof	ترسل الطلب إلى مديرك.
Onbetaald verlof	ترسل الطلب عبر الموقع الإلكتروني myafas.vebego.com أو عبر تطبيق AFAS Pocket.
Kortdurend & Langdurend Zorgverlof	ترسل الطلب عبر الموقع الإلكتروني myafas.vebego.com أو عبر تطبيق AFAS Pocket.
Adoptie & Pleegzorg verlof	ترسل الطلب عبر الموقع الإلكتروني myafas.vebego.com أو عبر تطبيق AFAS Pocket.

## 1 تسجيل الدخول إلى تطبيق AFAS Pocket

افتح تطبيق AFAS Pocket على هاتفك وأدخل رمز التعريف الشخصي.

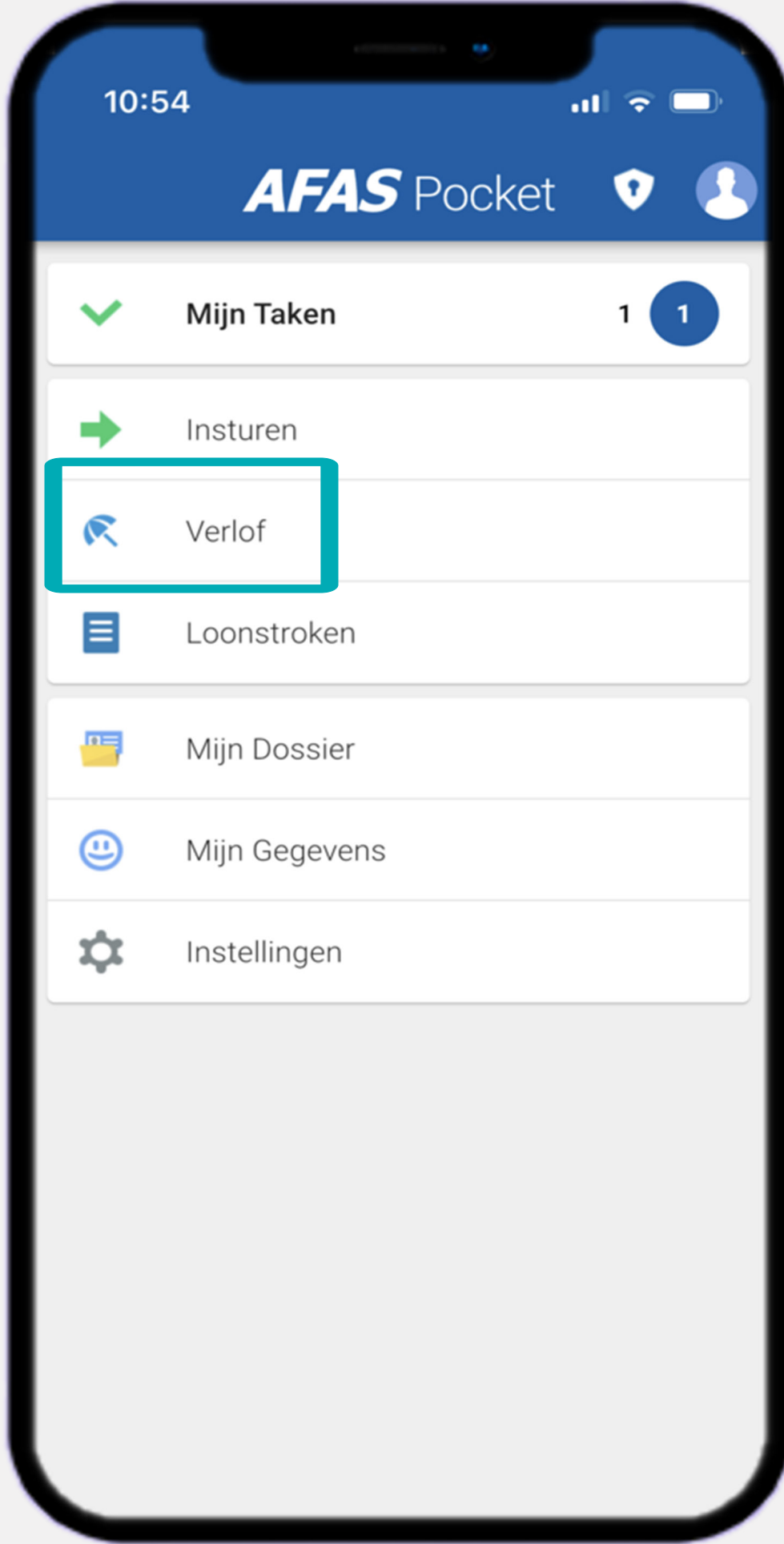


### انتبه:

انتبه: في بعض الحالات، ستنتقل مباشرة إلى شاشة مختلفة تقول: "المصادقة مطلوبة". إذا كان الأمر كذلك، يُرجى إدخال رمز التعريف الشخصي لهاتفك المحمول. (لا تستخدم رمز التعريف الشخصي لتطبيق AFAS Pocket).

## 2 الإمكانات داخل تطبيق AFAS Pocket

في هذه الشاشة، سترى الخيارات التي يمكنك اتخاذها.

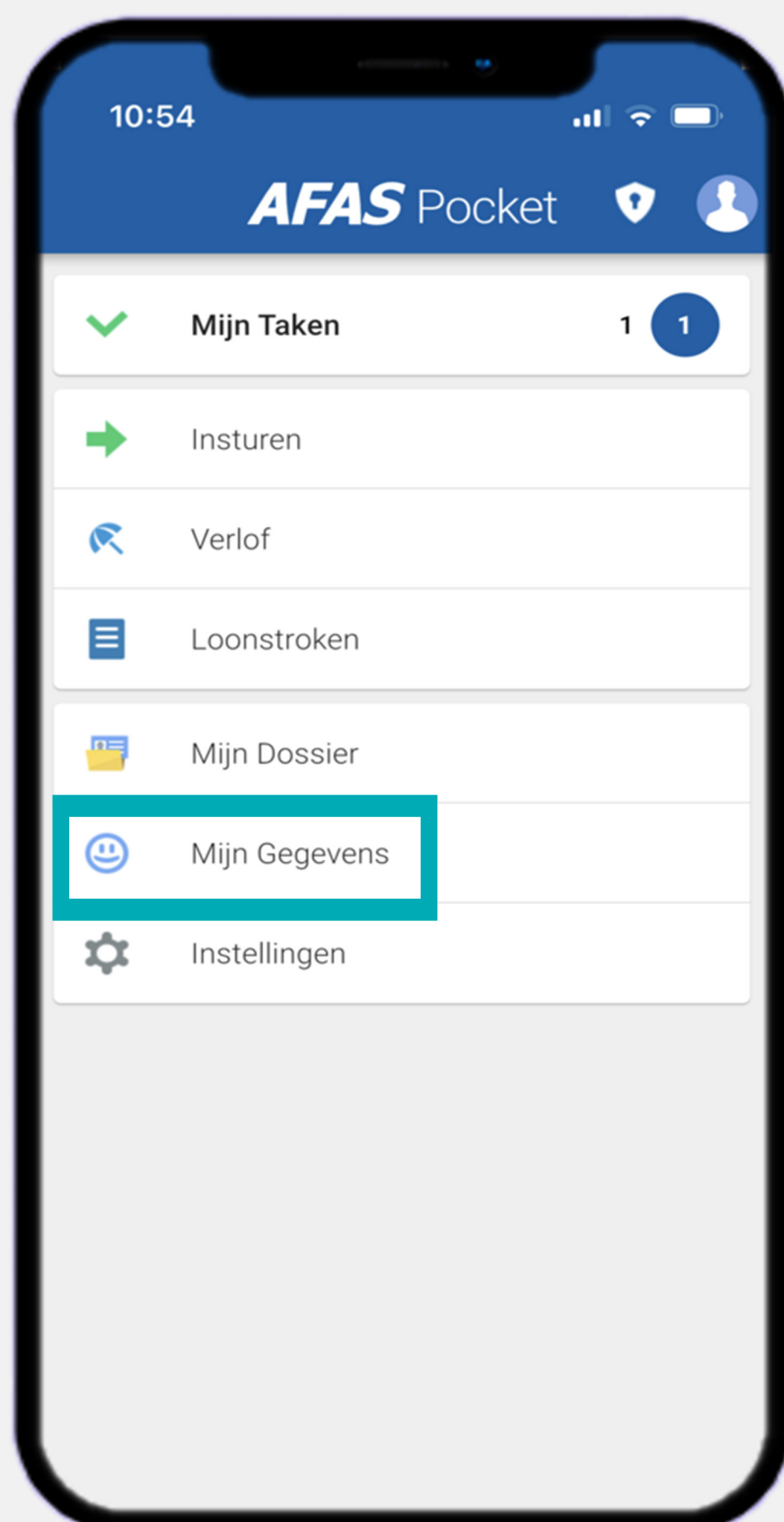
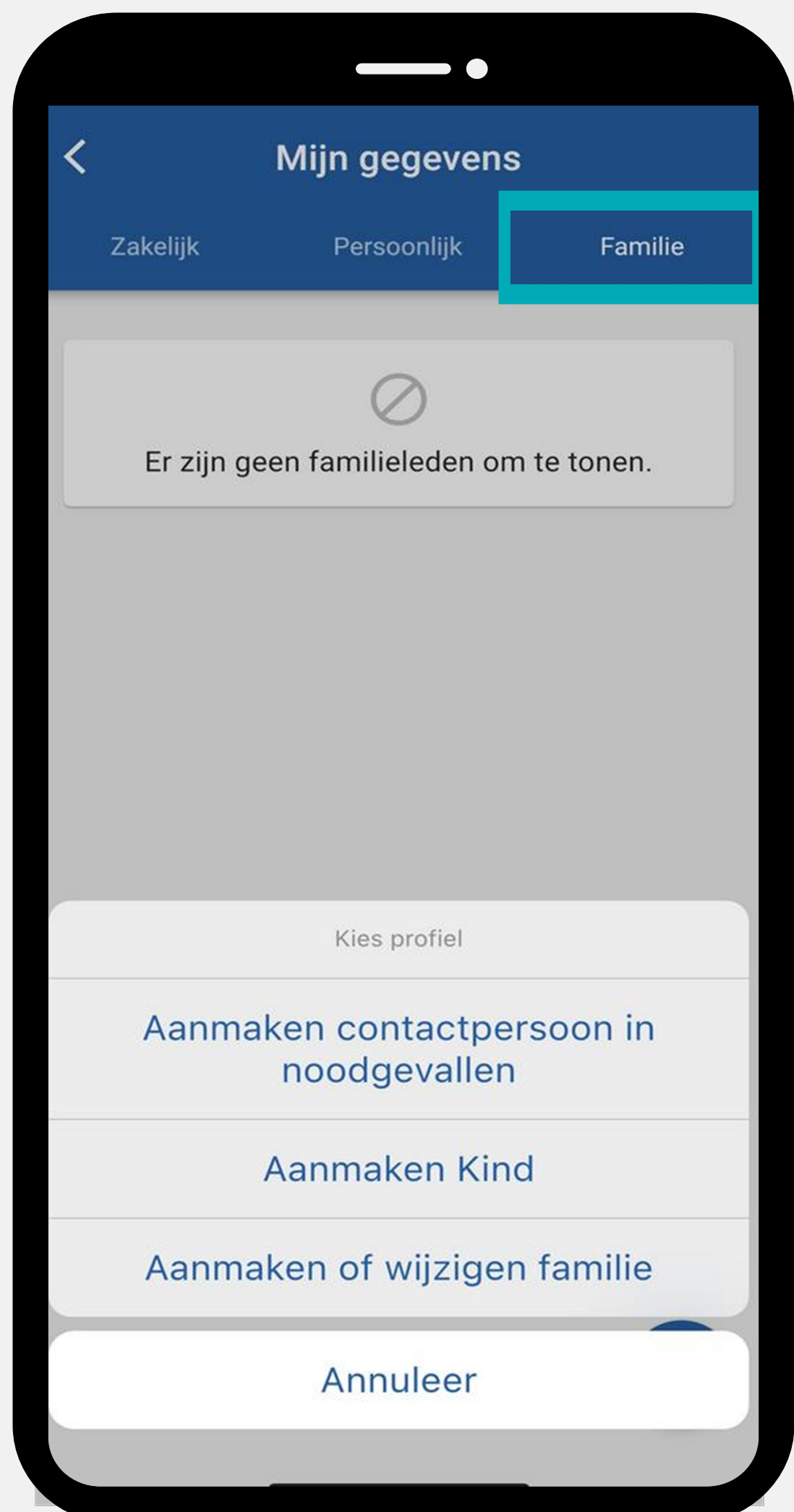


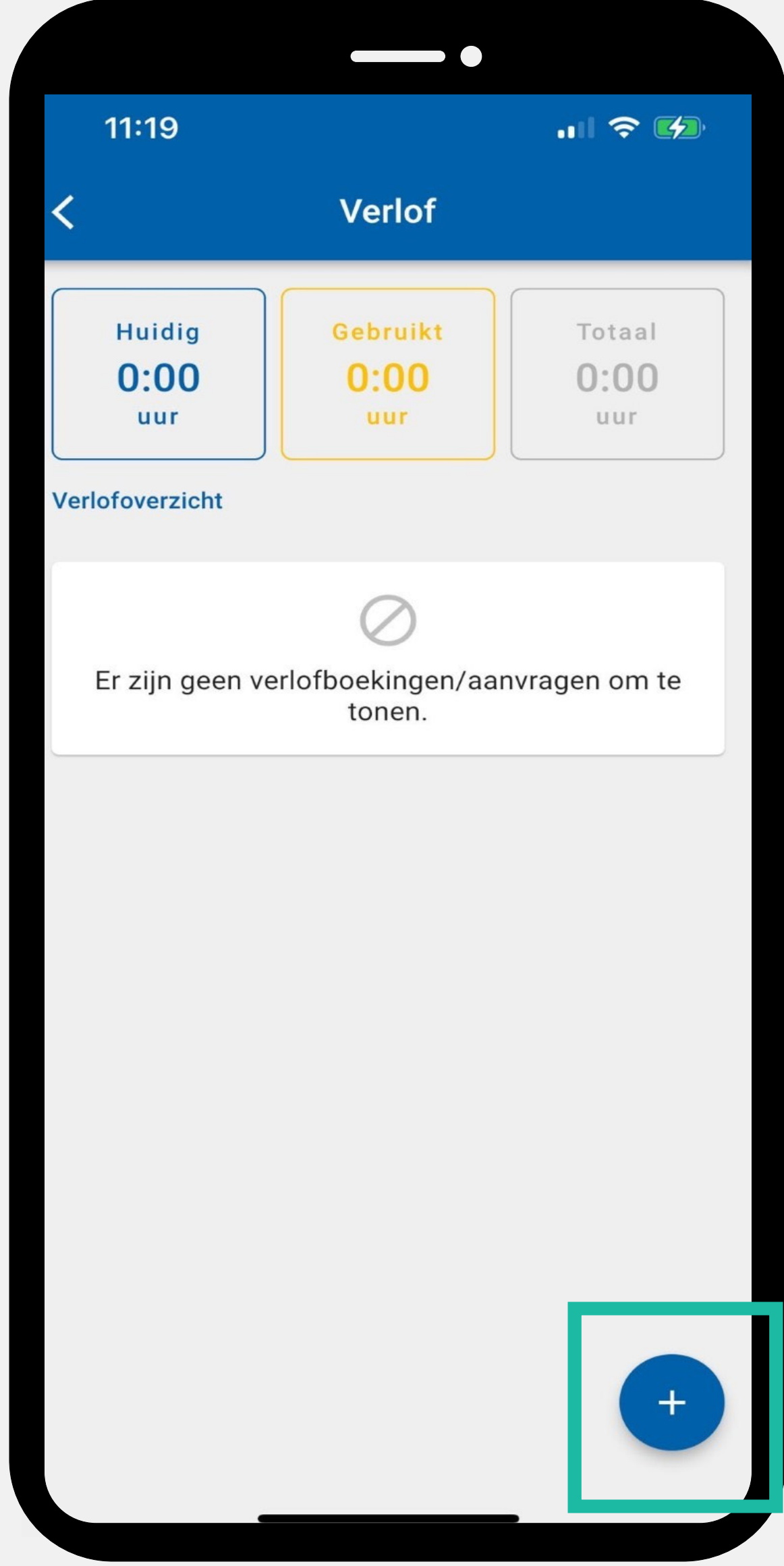
### انتبه:

إذا كنت ترغب في طلب إجازة متعلقة بطفلك، فيجب عليك أولاً تسجيل طفلك. إذا لم تكن قد قمت بذلك بعد، فاتبع الخطوة 3 أولاً.

## 3 تسجيل طفلك

حدد "Mijn gegevens". انقر فوق "Familie" إذا كنت ترغب في إضافة فرد جديد إلى الأسرة أو تعديل فرد موجود. انقر فوق + في أسفل اليمين واختر "Kind toevoegen".





## 4 الإجازة

دائمًا ما يعرض رصيدك في هذه الشاشة "0". ويرجع ذلك إلى أن استحقاق الإجازة وتسجيلها يتم في ORTEC. إذا كنت تريد معرفة رصيد إجازتك، فتتحقق من كشف الراتب الخاص بك.

هل تعمل لدى Hago Zorg أو في أحد المشاريع المشتركة؟ تحقق من رصيد إجازتك الحالي على تطبيق ORTEC ESS.



## 5 أنواع الإجازات

إذا نقرت فوق علامة +، فسترى أنواع الإجازات التي يمكنك طلبها عبر تطبيق AFAS Pocket.

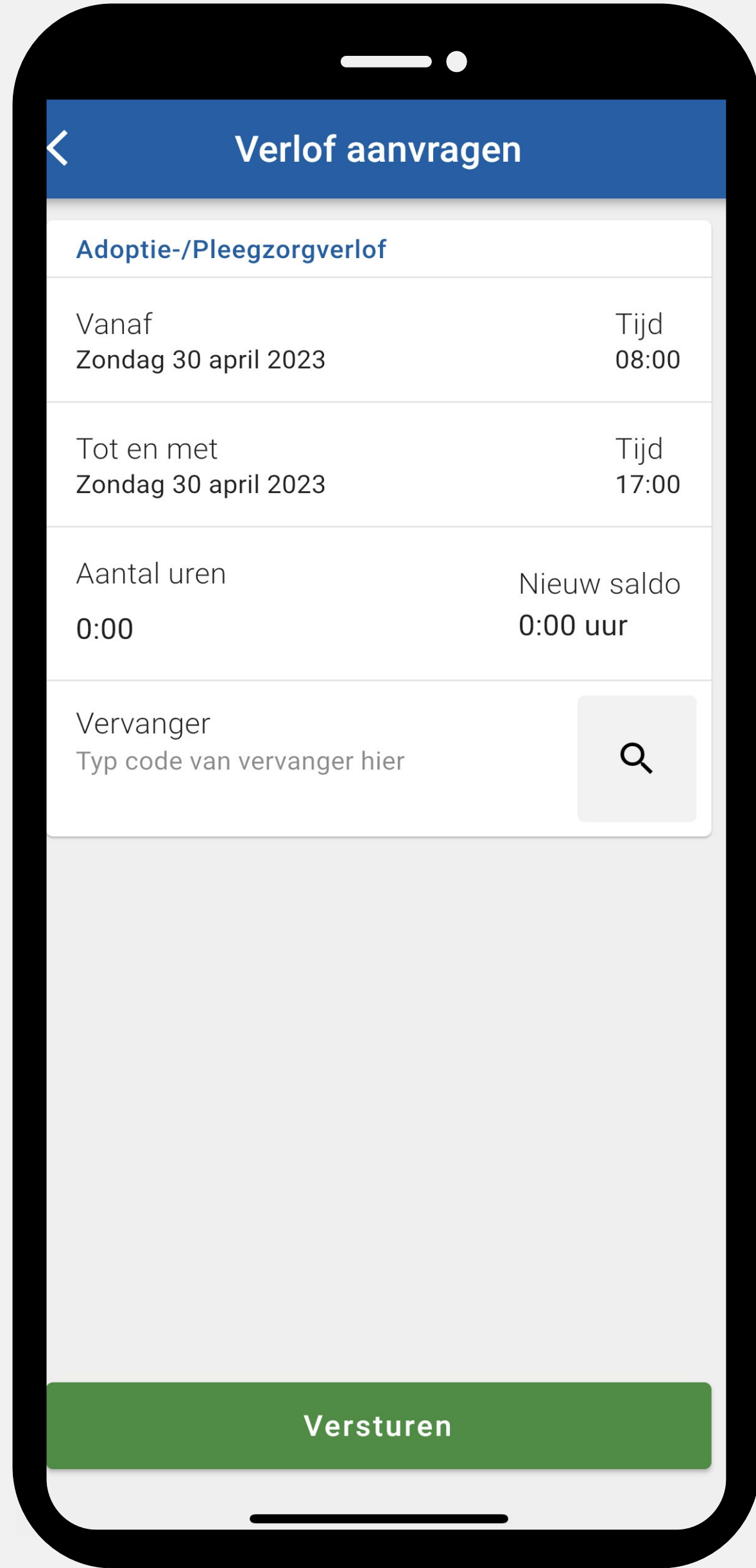
بعد ذلك، اختر نوع الإجازة الذي تريد إرساله.

عند طلب إجازة، سترى هذه الشاشة.  
انقر فوق الحقل واملأ الطلب.

هل رتبت لإيجاد بديل مع مديرك؟  
ثم انقر فوق  لإضافة البديل.

انقر فوق "Versturen".

سيتلقي مديرك طلب الإجازة وسيراجعه.  
ستتلقي رسالة بالرد. في حالة الرفض، سيكون لديك خيار تعديل طلب الإجازة وإعادة إرساله أو سحبه.



Verlof aanvragen

Adoptie-/Pleegzorgverlof

Vanaf	Tijd
Zondag 30 april 2023	08:00

Tot en met	Tijd
Zondag 30 april 2023	17:00

Aantal uren	Nieuw saldo
0:00	0:00 uur

Vervanger  
Typ code van vervanger hier

Versturen