

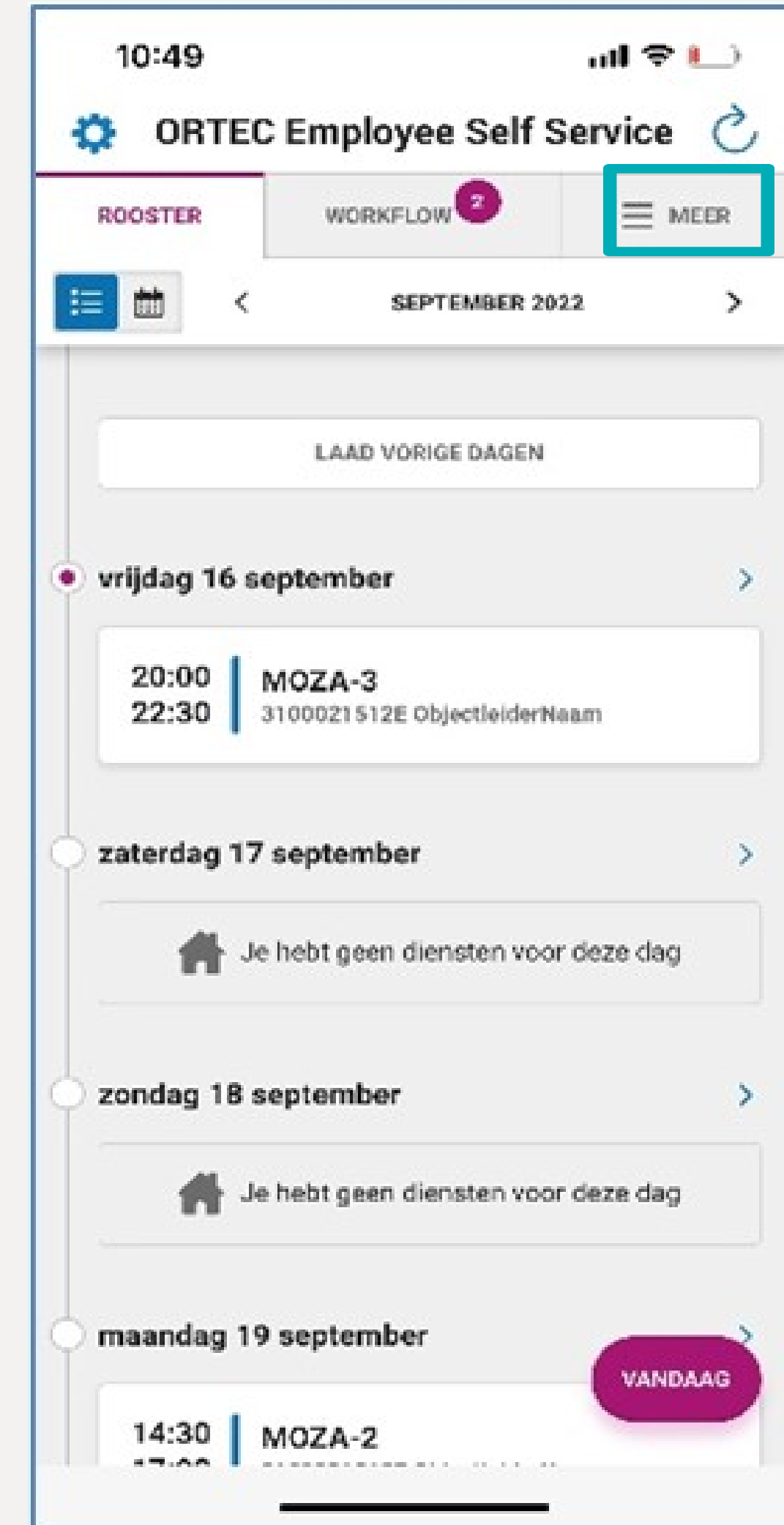
ORTEC akıllı telefon uygulaması Tatil/izin talebi

ORTEC Uygulaması ile tatil/izin talep etmek istiyorsunuz.

1 İzin talebine git

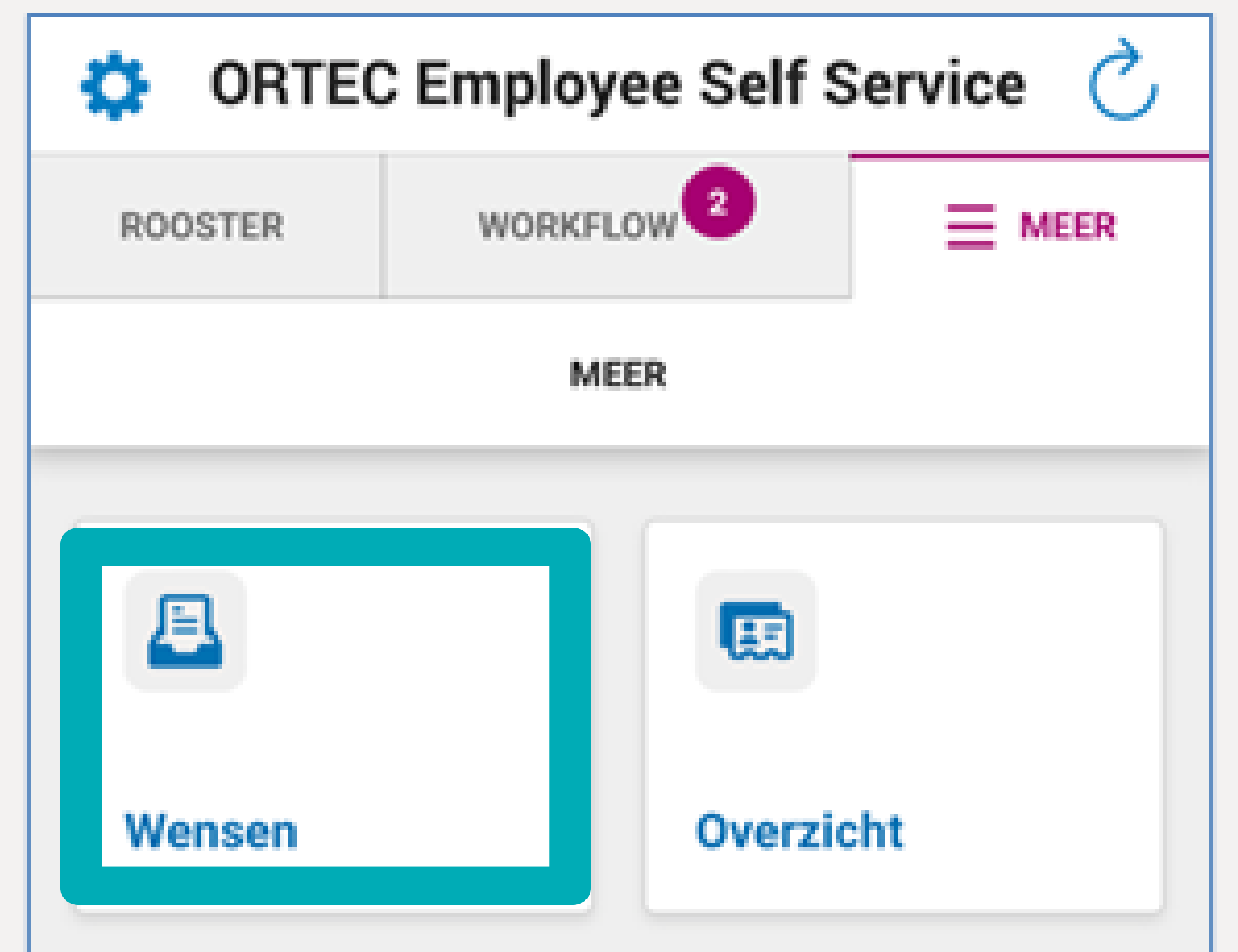
ORTEC Uygulamasını açın. Aşağıdaki ekranı göreceksiniz.

Ekranın sağ üst kısmında 'Meer' ögesine dokununuz



2 İzin talep etme

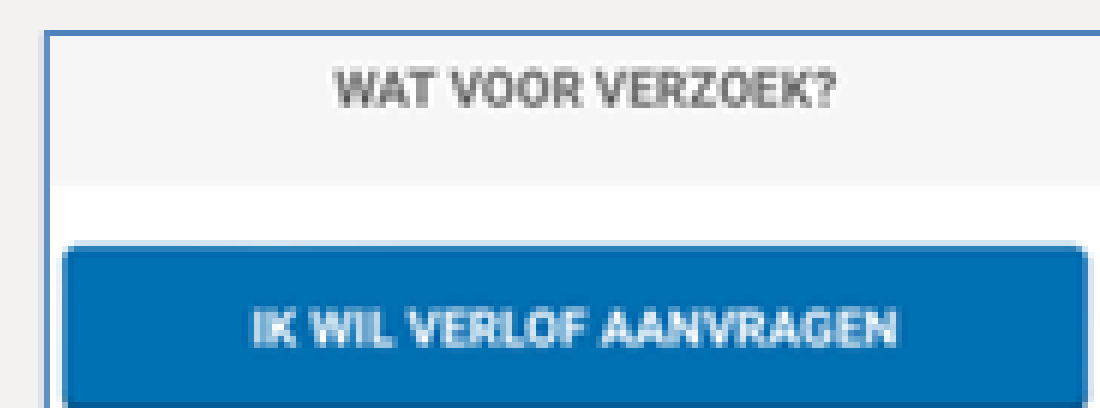
'Wensen' ögesine dokununuz.



Ekranın sağ alt kısmındaki artı '+' işaretine dokununuz



'İK WIL VERLOF AANVRAGEN' ögesine dokununuz.



3 Talebi gönder

'Type verlof' açılır menüsüne dokununuz ve izin türünü seçin.

Süre boyunca, ne kadar izin almak istediğinize dokununuz. Tatil isteği mi gönderiyorsunuz? Birden fazla gün 'Meerdere dagen' ögesini seçin. Sadece bir gün izin mi istiyorsunuz? O zaman, Bir tam gün 'Eén volledige dag' ögesini seçin.

'VAN' ve 'TOT EN MET' tarihlerinde doğru günü/günleri seçin.

İzin nedenini yorumlar alanında belirtebilirsiniz.

'VERSTUREN' ögesine dokununuz

4 Talebinizi kontrol edin

Talebinizi hemen görüntüleyebilirsiniz.

woensdag 26 oktober

VERLOFAANVRAAG

OPENSTAAND

Jij hebt gevraagd om _Verlof van woensdag 26 oktober tot en met zondag 30 oktober.

Gerektiğinde üç noktaya dokunarak izin talebinizi silebilirsiniz.

'ROOSTER' ögesine dokunduğunuzda ana ekranınıza dönersiniz.

Tamamlamak